

De laatste jaren nam het aantal rassen dat regelmatig een bezoek aan de trimsalon moest brengen af. Maar daar lijkt door de opmars van de Doodles verandering in te komen. Over het algemeen zijn het door hun relaxte karakter prettige honden in de trimsalon. De Doodles kennen verschillende vachttypen. En enorm veel kleuren en schakeringen daarvan. De reden van hun populariteit is niet alleen het karakter en het feit dat ze weinig allergieproblemen geven. Het niet verhareen wordt natuurlijk ook als een enorm voordeel beschouwd. Een nadeel is dat de verzorging van deze honden nog niet voor alle Doodleliefhebbers duidelijk is. Daardoor kan het voor de trimmer, maar ook voor de hond een wat minder leuke ervaring zijn. Het is daarom van belang om de eigenaren goede voorlichting over de vachtverzorging te geven. En zeker om uit te leggen dat een geklitte Doodle gewoon kort gemaakt kan worden. De hond zal u er dankbaar voor zijn. En de volgende keer weer vrolijk de trimsalon binnen wandelen.



De Labradoodle en De Golden Doodle



maken verzint men er vaak ook nog vachtnamen bij. Als er een Doodle in je trimsalon komt is het van belang te weten wat voor vacht de hond heeft. Want een eerste generatie Labradoodle is veel minder werk dan een hond waar meer Poedel in zit. De eerste kruising tussen een Labrador en een Poedel geeft altijd een verharende hond. De vacht van deze honden is ruwharig. Sommige mensen noemen dit ook wel gewoon 'hair', zoals het in Amerika genoemd wordt, maar anderen gebruiken ook weer het woord fleece, maar dat is eigenlijk een losse wat dunnere niet verharende vacht. Er steken haren boven de vacht uit en de vacht lijkt dan dubbel. De pups van een Golden Retriever en een Poedel kunnen wel niet verharende hypo-allergene honden zijn. Men noemt de eerste kruising tussen twee verschillende rassen F1. Dus voor mensen die absoluut een niet verha-

Waarom een Doodle en geen Poedel?

Toen men jaren geleden van de Stichting Soho, de voorloper van de Stichting Hulphond, bij ons kwam om één van hun Labradors door een Poedel van ons te laten dekken was ik verbaasd. Ze hadden immers regelmatig een Poedel van ons om op te leiden tot Hulphond. En onze Poedels waren ook in trek als geleidehond. Wat was er mis met de Poedel dan? Het bleek dat men in Australië ontdekt had dat kruisingen tussen Labradors en Poedels voortreffelijke werkhonden waren. De Retrievers hebben natuurlijk een enorme 'will to please' en een bijzonder lief aanhankelijk karakter, maar zo slim als een Poedel waren ze natuurlijk niet. Maar er was nog een andere reden, ook mensen die allergisch waren en dus een Poedel kregen, wilden liever geen Poedel. Door de manier van knippen, door de showmodellen die men vaak zag, had de Poedel een beetje tuttige naam gekregen. Maar voor niet allergische visueel gehandicapten was ook een erg verharende Golden of Labrador geen optie. Voeg daarnaast het feit dat degenen die werkten met een Doodle er zo enthousiast over waren dat dit als een lopend vuurtje de wereld rondging. De hype was geboren.

De werkende Doodle

Jullie zullen ongetwijfeld ook werkende Doodles te behandelen krijgen. Door verschillende instanties zijn er honden opgeleid, die dus regelmatig een bezoek aan de trimsalon moeten brengen. Ze zijn momenteel aan het werk als geleidehond, hypohond, audiohond, hulphond en als hond bij de begeleiding van dove en of autistische kinderen. Inmiddels is ook de



eerste reddings-doodle in opleiding. Het is een zwart/witte Golden Doodle en deze is in eigendom van een hondentrimster. Veel van deze instanties brengen hun honden tijdens een pupperiode onder bij particulieren. Die vaak meer pleeghonden hebben gehad, maar meestal honden die weinig of geen vachtverzorging nodig hebben. Daarom zijn deze honden soms overmatig geklit. Soms kun je dan niets anders doen dan kort scheren. Dit doen ze ook vaak bij deze instanties.

Ruwharig, fleece, wavy en curly.

Er komen verschillende soorten vachten voor. Om het allemaal nog interessanter te

rende hond willen is deze eerste generatie niet geschikt. Maar een deskundige fokker kan op de leeftijd van 5 weken wel zien of een F1 Golden Doodle een goede vacht krijgt. Zo heb ik hier een broer en zus Golden Doodle waarvan de reu absoluut niet verhaard, maar zijn zus wel lichtjes haar verliest.

Labradoodles klitten niet?

Regelmatig hoor je het verhaal dat Doodles niet verhareren en weinig onderhoud nodig hebben. Dit verhaal is maar voor een heel klein deel tijdelijk waar. Het aparte is namelijk dat de eerste zes á acht maanden sommige Labradoodles weinig of niet klit-



sen en föhnen of het nat op laten drogen het haar er weer helemaal anders uit kan zien. Het leuke is dat er meerdere vachtsoorten in een nest voor kunnen komen. Daarnaast zie je ook wel eens kleurveranderingen. Wat kleuren betreft is er ook veel mogelijk. Oorspronkelijk had men alleen de effen kleuren. Maar toen men in Amerika bonte Poedels ging gebruiken in de fokkerij, kwamen er ook Harlekijn Doodles. Ze zijn er nu ook in Europa, zowel bij de Labradoodle en Golden Doodle. Ook kan de vachtkleur bij een pup anders zijn dan op latere leeftijd. Juist die diverse vachtkleuren en vachttypes maakt het fokken van Doodles zo boeiend.

Plukken, scheren, effilieren of knippen?

Eigenlijk kunnen we alle technieken die we geleerd hebben op Doodles toepassen. Nu ziet een Doodle er het leukste uit als hij vol in zijn haar zit. Kijk maar eens op de websites van Doodlefokkers. Maar dat is in ons klimaat niet lang vol te houden. Nu worden er helaas nog wel eens eerste generatie Labradoodles verkocht als niet verharend en geschikt voor allergiepatiënten. Maar deze honden zijn dus ruwharig en kunnen geplukt worden. Meestal niet zo heel veel werk, want de meeste honden hebben geen bewerkelijke zware vacht. Maar... in het geval dat de hond bij mensen is die allergisch zijn, zijn er problemen te voorkomen door de hond te scheren.

ten. Vooral de wavyvacht blijft er losjes en schoon uitzien, even schudden en de hond ziet er weer keurig uit. Dit zet de eigenaar vaak op het verkeerde been. Hij heeft dan niet in de gaten dat plotsklaps en zeker met vochtig weer er een vachtverandering plaats vindt, waarbij de hond erg gaat klitten.

Mijn ervaring is dat de beste vachten wat allergie betreft de wavy en curly vachten zijn.

Bij wavy moet je je een vacht met losse krullen voorstellen en curly gaat meer richting poedelhaar. Nu weten alle trimmers dat de krulvachten van Poedels ook niet allemaal hetzelfde zijn. En zeker dat na was-





Natuurlijk zullen er nu trimmers zijn en zeggen: "Ja maar, ik heb geleerd dat ik een ruwharige hond moet plukken, want anders wordt zijn vacht steeds zachter en word die op den duur onplukbaar". Maar dat is hier juist gewenst. Het belangrijkste is dat je het wel goed bespreekt met de eigenaar. En hem dus verteld wat de mogelijkheden zijn. Maar dat geldt natuurlijk ook bij de andere vachtbehandelingen die je op een Doodle gaat toepassen. Want heel vaak hebben de eigenaren geen idee wat ze kunnen verwachten of wat er mogelijk en soms niet mogelijk is.

De Doodlebooster

Als particulieren hier een pup komen kopen dan geven we ze een 'puppy-uitzet' mee. We leren ze dan ook hoe ze moeten kammen en borstelen. We vertellen dan ook dat ze met de hond naar een trimmer moeten. Heel vaak zegt men dan; "Ja, maar ik vind hem lang in het haar zo leuk". We leggen ze dan ook uit dat de vacht doorgroeit en toch ingekort zal moeten worden. We vertellen ook dat het moeilijk kan zijn om de vacht klitvrij te houden. We raden dan de zogenaamde Doodlebooster aan. Dat is een blazer, die de vacht vanaf de huid uitblaast. Zo kan de hond stofvrij gehouden worden. Maar als de hond nat

is kan hij natuurlijk ook zo droog gemaakt worden. Onderstaande tekst krijgt de eigenaar van een Doodle te lezen.



"Het onderhoud aan de Labradoodle en Golden Doodle wordt nog wel eens onderschat.

Helaas krijgen erg veel trimmers in Nederland Doodles zo in de klit aangeboden, dat er vaak niets anders opzit dan de hond kaal te scheren. Jammer! Het leuke uiterlijk van de Doodle bent u dan kwijt. Om een Doodle goed in vacht te houden is veel kam en borstelwerk nodig. Dat is vaak een kunst, het is arbeidsintensief, zeker als de hond ook nog gek is op water. Daarnaast hebben veel Doodle-eigenaren een allergieprobleem. Maar er is een hele simpele oplossing, u, uw hond, maar ook de trimmer van uw hond zal er blij mee zijn!

Omdat wij (als eerste in Nederland) al jaren fokkers en eigenaren zijn van de Labradoodle en Golden Doodle en hondentrimmers zijn, weten we waar we over praten.

Daarom verkopen en raden wij de Doodlebooster aan.

Dit is een apparaat dat van zeer zacht tot zeer hard kan blazen. Er zit onder andere een platte tuit bij die u op de huid richt. Dus onder de vacht. Zo blaast u het haar strak uit en wordt klitvorming voorkomen! Als de hond vochtig is doordat hij in de regen heeft gelopen of in het water heeft gelegen (een hobby van veel Doodles) dan kunt u ook het verwarmingselement inschakelen zodat de hond tegelijkertijd droogt. Dus ook ideaal na een wasbeurt. Dit zijn ook het soort apparaten dat trimmers in hun salon gebruiken, maar in een eenvoudige uitvoering zijn ze nu ook voor particulieren beschikbaar. Want u wilt uw hond toch ook met weinig moeite heel goed onderhouden? Daarnaast is de Doodlebooster ideaal voor allergiepatiënten. De vacht zal veel minder stof, vuil en schilfers bevatten.

Gebruik: Om de paar dagen uw hond even vanaf de huid doorblazen

U blaast het stof en vuil er snel uit en u houdt de vacht open.

Daarom klit de hond niet meer. Ideaal voor als u uw hond klitvrij wilt houden of wilt drogen.


Een natte hond die zo opdroogt zal veel sneller klitvorming krijgen.

Na het blazen kunt u op moeilijk bereikbare plaatsen, zoals de liezen en onder de oren de borstel gebruiken. De Doodlebooster is veilig en simpel en ook een uitstekende föhn.

De Doodlebooster is een traploos verstelbare blazer, daardoor kunt u rustig beginnen bij een pup en langzaam de kracht opvoeren".

Hoe moet een Doodle behandeld worden?

Het leukst ziet een Labradoodle eruit als hij wat langer in vacht gelaten wordt. Maar omdat dit niet altijd mogelijk is, zeker als de honden veel buiten zijn en klitten door het nat worden is een kort sportief model ook erg leuk.



Trimschema Doodles (copyright Jetty van der Hulst)

Hoofd: Vooral het hoofd geeft een Doodle zijn Doedelige uitdrukking. Over het algemeen zijn het lieve grote Teddyberen. En zo mogen ze er ook best uitzien. Maak het hoofd niet te smal. Overal haar laten zitten. Ook op de schedel. Nooit de snoet scheren en zeker geen Poedelgezicht. Let wel op de lipplooien. Eventuele klitten daar weg

Let op: Een puntige neus hoort niet bij een Doodle. Knip dus nooit (bij klitten kun je natuurlijk soms niet anders) het haar aan de neuspunt korter dan aan de wangen. Dat geeft de hond een minder leuke uitdrukking.

halen. Het kan door de klitten wel eens noodzakelijk zijn om het hoofd helemaal glad te scheren. Maar dan een beetje snor proberen te laten zitten, dit geeft al een leuker beeld. Het maakt de snoet direct minder spits. Houdt de verhouding hoofd/lichaam in de gaten. Een kale Doodle met een groot behaard hoofd is raar. Lichaam kort, dan het hoofd ook wat korter.

Schedel: De schedel is ongeveer net zo dik behaard als de rest van het hoofd. Misschien ietsje voller. Een hoge bolle Bichon kuif is uit.

Aan de voorkant nooit rond knippen zoals bij een Poedel. Maar laat een nonchalant randje boven de ogen zitten.

Oren: Lang behaarde oren maken een Doodle vaak lijzig. Kort geknipte oren staan het leukst. Knip het haar aan de buitenkant van het oor weg. Eventueel op het oor wat inkorten.

Voorbenen: Je knipt de voorbenen mooi recht. Let op geen jeugdmodel knippen en dus geen schouders erin knippen. Geen duidelijk overgang naar het lichaam laten zien.

Voorvoeten: Probeer er een sterke ronde berenvoet van te maken. De voorste twee nagels mogen zichtbaar zijn om een mooie ronding van de voet te krijgen. Eventuele


klitten onder de voeten weg knippen of scheren.

Lichaam: De lengte van het haar op het lichaam is afhankelijk van de wensen van de eigenaar en de conditie van de vacht. Het lichaam wordt ingekort vanaf de achterhoofdsknobbel tot aan de staart. De voorbenen laat je lang vanaf het ellebooggewricht. De achterbenen blijven behaard vanaf de lijn lies naar staart. De benen worden later geknipt.

Afhankelijk van de wensen van de eigenaar kun je de lengte van de vacht inkorten door middel van scheren, knippen of effileren.

den. Het is een ongelooflijke klus en kost je nodeloos veel tijd. Als je een Doodle lang wilt houden dan kort je hem met een grote schaar in. Je volgt daarbij gewoon de bouw van het lichaam. De effileerschaar kan wel diensten bewijzen op bepaalde delen, zoals bij de lijnen van het hoofd.

Scheren: Heel vaak is een Doodle zo geklit dat deze gewoon helemaal glad geschoren moet worden. Dit is veel humaner dan proberen de klitten te verwijderen. En het haar groeit weer keurig aan. Is een Doodle niet geklit, dan kun je hem mooi in model scheren. Je scheert dan de rug met de negen of twaalf millimeter. De benen



Double Doodles: Kijk niet vreemd op als een klant een afspraak voor een Double Doodle maakt. Vaak wordt de kruising tussen Labradoodle en Golden Doodle zo genoemd, soms noemt men ze North American Retrievers. Foutief wordt het ook wel gebruikt voor honden die aan zowel vaders als moeders kant Labradoodle of Golden Doodle zijn.

laat je behaard. Als je er niet doorkomt, kun je de hond eerst met bijvoorbeeld de Gizmo uitblazen, dan wassen, wat crème er in, en vanaf de huid droogblazen.

Knippen: Er zijn nogal wat trimmers die een Doodle net zo strak proberen te knippen als een Poedel. Dat zal niet altijd lukken en is niet echt nodig. De vacht is vaak wat lossier en zal snel weer allerlei plukjes geven. En een Doodle is een leuke krullerige hond, die veel minder strak in model kan of hoeft als een Poedel.

Effileren: Natuurlijk kun je een Doodle ook effileren. Maar ik zou het nooit aanra-

Opzetkam: Een redelijk tot goed onderhouden Doodle is snel te behandelen met een opzetkam op je tondeuse. Voor het bad uitblazen met de Gizmo. Crème gebruiken. Na het bad vanaf de huid uitblazen, eventueel nog even in het drooghok nadrogen, goed borstelen en dan licht de opzetkam er overheen. Het is logisch dat dit minder strak kan worden dan knippen, maar het ziet er verzorgd, maar losjes uit.

Borst en buik: Als je de rug geschoren hebt, dan het haar ónder de borst en buik met dezelfde lengte scheerkop scheren als de rug, maar tegen de haarrichting in. Dan ziet het er netter uit.

Liezen: De haren in de liezen en de haren rond de geslachtsdelen wegscheren. De haren onder de borst net zo kort als op de rug.

Achterbenen: Inkorten en de lijnen, dus hoekingen, van het been volgen. Niet zo extreem als bij de benen van de Poedel, waarbij je de hoekingen gaat accentueren en eigenlijk gaat overdrijven. De lengte mag overal gelijk zijn.


Niet alle trimmers vinden het leuk om Doodles te doen, maar dat ligt niet aan de hond, maar meestal aan de eigenaar. Vooral het aanbod van een geklitte Doodle

Labra- of Golden? Het is moeilijk te zien of je met een Golden Doodle of Labradoodle te maken hebt. Ook qua karakter lopen ze weinig uiteen. En waar mensen zich weleens in vergissen is dat een Golden Doodle niet altijd blond is, de Golden Doodle kan in allerlei kleuren voorkomen. Dit is natuurlijk afhankelijk van de kleur van de Poedels die gebruikt zijn.

Veel succes

Jetty van der Hulst
www.labradoodle-club.nl

De blonde hond op de foto was vooral geklit aan de benen, vandaar dat deze kort zijn. Hij is met de negen millimeter scheerkop geschoren. De bonte Doodle is met de opzetkam gedaan, hij heeft een iets bol-ler hoofd. De eigenaren vinden dit leuk.



Achtersvoeten: Probeer er een sterke ronde berenvoet van te maken. De voorste twee nagels mogen zichtbaar zijn om een mooie ronding te krijgen. Eventuele klitten onder de voeten weg knippen of scheren.

Staat: De staart van de Labradoodle blijft behandeld. Maar wordt wel ingekort. Dit is afhankelijk van de lengte van de rest van het haar. Een dikbehaarde hond, met een dun staartje is lelijk. Maar een kortgeknipte hond met een dik behaarde staart ziet er ook vreemd uit. Je kunt het eerste gedeelte wat inkorten, zeker aan de onderkant, om te zorgen dat daar geen ontlasting in blijft hangen. Probeer de staart altijd wat meer behandeld te houden dan het lichaam.

die toch lang in haar moet blijven, zorgt voor veel stress bij trimmers maar ook bij de honden. Gewoon niet doen dus. Natuurlijk houden we rekening met de wensen van de klant, maar juist Doodle-eigenaren zijn soms erg onervaren met vachtverzorging. We zijn dit vak begonnen omdat we van honden houden en het is niet onze taak om ze te pijnigen. Leg dat de eigenaar ook uit. En deze heeft één troost, de vacht groeit echt weer aan. En in de praktijk blijkt dat ook de eigenaar vaak de kortere vacht prettiger vindt en dus een goede klant wordt van je trimsalon.

Probeer plezier te krijgen en te houden in het behandelen van de Doodles, want ze zijn zo leuk.

Op 3 juli organiseren we weer onze Labradoodledag.

Gratis toegang, gratis parkeren. Aanvang 11.00

Trimdemonstraties, demonstratie geleidehonden, hulphonden, uitleg verzorging, enz.

Iedereen met of zonder Doodle is welkom.



Op deze pagina een collage van diverse vachten van Labradoodles en Golden Doodles. De honden die ruwharig zijn en dus nog niet de typische Labradoodle of Golden Doodlevacht hebben zijn eerste generatie Labradoodles.

Foto's met dank aan
Andreas Werner.

